


Enigma

Enigma potrafi zaskoczyć nawet, gdy spodziewasz się niespodzianki. Pierwszym zaskoczeniem jest połączenie klasyki z nowoczesnością. Jest dostępna w większości powłok oferowanych przez Blachotrapez. Dzięki tłoczeniu w systemie SPS połączonemu z powłoką Pladur® Wrinkle Mat Plus odbiorcy otrzymują aż 60 lat pisemnej gwarancji. Symetryczny profil Enigmy należy do wyjątkowych i staje się szczególnie atrakcyjny w kolorach czarnym i ceglastym.

Złamana czasoprzestrzeń

Co ciekawe – Enigma została skrojona na miarę, zgodnie z oczekiwaniami najbardziej wymagających dekarzy – dzięki swojej symetrii można układać ją z lewej do prawej, z prawej do lewej i na cegielkę. Sposób ułożenia można dostosować do konkretnego dachu i według własnej inspiracji. Enigma nie przestaje zaskakiwać dekarzy, właścicieli domów oraz przechodniów oglądających dach z każdej perspektywy. Innowacyjna technologia usztywnienia arkuszy poprzez dolną półkę w połączeniu z pozostałymi cechami produktu czyni go obecnie bezkonkurencyjnym na rynku. Nie będzie natomiast zaskoczeniem to, co łączy wszystkie produkty firmy Blachotrapez - niezwykła staranność w doborze materiałów wysokiej jakości i dopasowaniu nowoczesnych rozwiązań technologicznych. Enigma w brawurowy sposób wpisuje się w kanon dachów dla wielu pokoleń.



34-700 Rabka-Zdrój
ul. Kilińskiego 49a



T: +48 18 26 85 200
F: +48 18 26 85 215



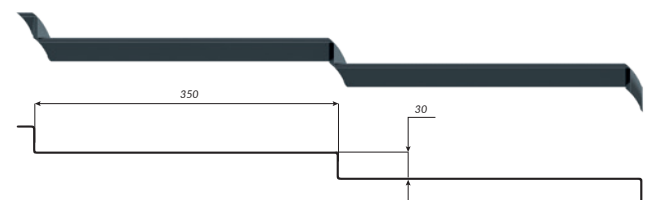
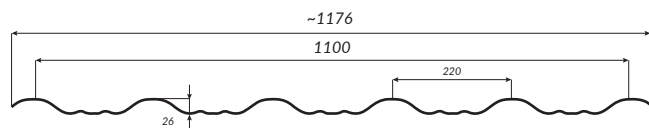

biuro@blachotrapez.eu
www.blachotrapez.eu

BLACHOTRAPEZ

ENIGMA

Złamany kod doskonałości





ENIGMA

Enigma – czyli złamany kod doskonałości w pokryciach dachowych. Nie było to łatwe zadanie, jednak jak się okazuje nie niemożliwe. Dzięki wieloletniej pracy specjalistów z branży dekarzkiej i wykorzystaniu najnowszych technologii w laboratoriach Blachotrapez powstał produkt na który czekało wielu z nas.

Parametry techniczne

Szerokość całkowita	~1176 mm
Szerokość krycia rzeczywistego	1100 mm
Grubość wyrobu gotowego (stal)	0,5 mm
Minimalna długość arkusza	720 mm
Maksymalna długość arkusza	5970 mm
Wysokość przetłoczenia	30 mm
Długość modułu	350 mm
Wysokość profilu	26 mm
Długość fali	220 mm

Dostępność w powłokach



Pladur® Wrinkle mat
/Pladur® RAL Premium



Colorcoat
HPS 200 Ultra®



Pladur®
Relief IceCrystal



60 Pladur®
Wrinkle Mat Plus



SUPERIOR HB



Poliester
Stand. (RAL/MAT)



Aluminium STUCCO
MAT Gruboziarnisty



zeskanuj kod
QR i zobacz
model 3D